



**DESCO**
900**CUCINE ELETTRICHE 6 PIASTRE - 6 PLATES ELECTRIC KITCHEN RANGES**
CUISINIERS ELECTRIQUES 6 PLAQUES - ELEKTRISCHE KÜCHEN 6 PLATTE

IT - Struttura completamente realizzata in acciaio inox Aisi 304 con giunzioni a filo, piani stampati spessore 15/10 e bordi arrotondati. Modelli con piastra in ghisa a 6 piastre da 3 Kw regolate da commutatore a 6 posizioni, disponibili su vano aperto, con porte battenti o su forno elettrico statico 2/1 da 4,6 kw. Comandi separati per ogni piastra.

GB - The construction is completely in Aisi 304 stainless steel with seamless transition, deep-formed surfaces 15/10 thickness and rounded edges. Models with 6 3Kw cast iron hot plates controlled by a 6-position switch, available on open rooms, with hinged doors or on 4,6kw static electric 2/1 oven. Separate controls for each plate.

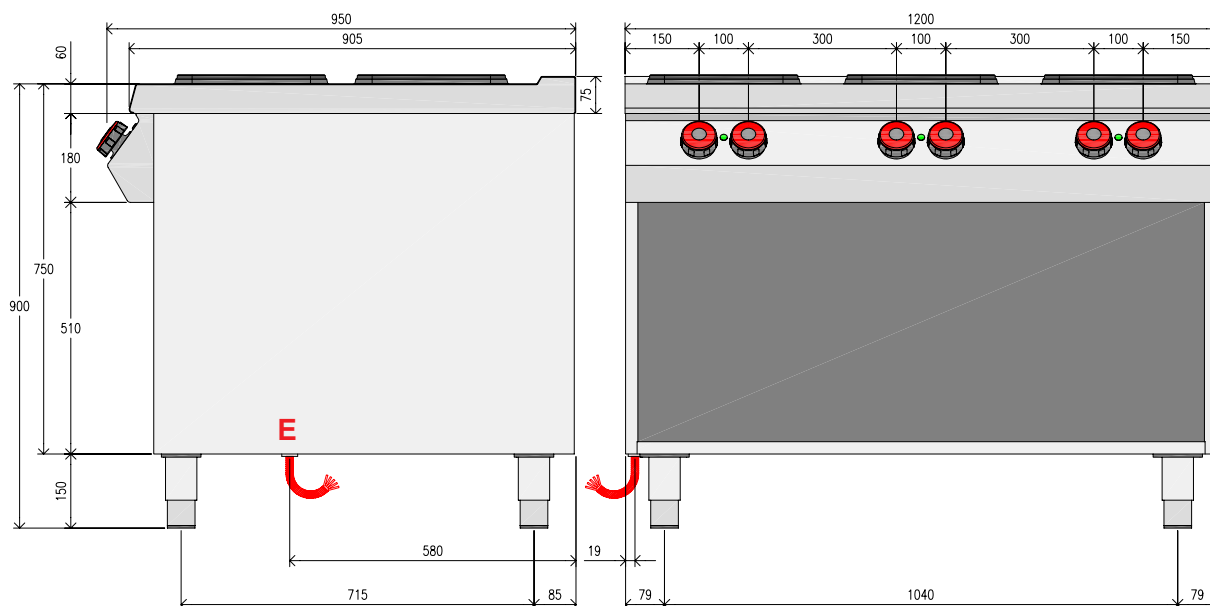
FR - Structure complètement fabriquée en acier inox Aisi 304 avec raccords en biseau, plans imprimés épaisseur 15/10 et bords arrondis. Modèles avec plaques en fonte, à 6 plaques de 3 Kw réglées par commutateur de 6 positions, disponibles sur compartiment ouvert, sur portes battantes ou sur four électrique statique 2/1 (4,6 Kw). Commandes séparées pour chaque plaque.

DE - Aus Edelstahl AISI 304 18/10 Oberflächenbehandlung Scotch Brite mit Lotbrückenverbindung, geformte Platte Stärke 15/10 mit herausnehmbaren Schalen und abgerundeten Kanten um gründliche Reinigung gewährleisten zu können. Modelle mit Platten aus Gusseisen mit 6 Platten je 3 kW, durch 6 Positionen Schalter regulierbar, auf offenem Untergestell, auf Drehtüren oder auf Elektrobacköfen (4,6kw) GN 2/1. Separate Bedienelemente für jede Platte.

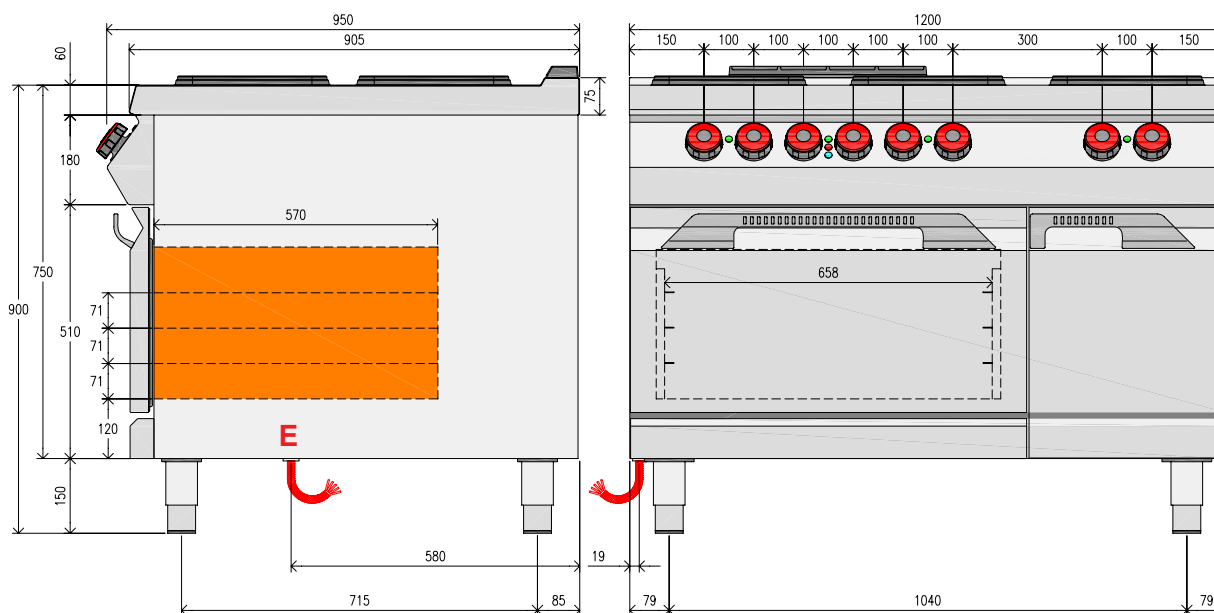
**9CE6A****9CE6P****9CE6FE**

| Modello - Model - Modèle - Modell | 9CE6A | 9CE6P | 9CE6FEA |
|--|--------------------------------|-----------|-----------------------|
| Dimensioni esterne - External dimensions Dimensions extérieures - Abmessungen | LxPxH 1200x900x900h | | |
| Dimensioni piastra - Plates dimensions Dimensions plaques - Plattengröße | 300x300 | | |
| Potenza piastra anteriori - Front plates power Puissance plaques avant - Leistung vordere Platten | kW 3 + 3 + 3 | 3 + 3 + 3 | 3 + 3 + 3 |
| Potenza piastra posteriori - Rear plates power Puissance plaques arrière - Leistung hintere Platten | kW 3 + 3 + 3 | 3 + 3 + 3 | 3 + 3 + 3 |
| Potenza forno - Oven power Puissance four - Backofenleistung | kW - | - | 4,6 |
| Potenza complessiva - Total power Puissance - Leistung | kW 18 | 18 | 22,6 |
| Dimensioni forno - Oven dimensions Dimensions four - Backofengröße | - | - | GN 2/1 650x560x300 |
| Temperatura forno - Oven temperature Température four - Backofentemperatur | min/max - | - | 70/300 C° |
| Tensione di alimentazione - Supply voltage Tension d'alimentation - Anschlussspannung | 400V, 3+N 50/60 Hz | | |
| Peso netto / Volume - Net weight / Volume Poids net / Volume - Nettogewicht / Volumen | kg-m ³ 150 - 1,5 | 158 - 1,5 | 210 - 1,5 |
| Dotazione standard - Standard equipment Equipement standard - Standardausstattung | - | - | 1 GF1 |

9CE6A - 9CE6P



9CE6FE



LEGENDA - LEGEND - LEGENDE - ERLÄUTERUNG

| | |
|----------|---|
| E | Allacciamento alla rete elettrica - Connection to mains electric power Branchement au réseau électrique - Anschluss an das Stromnetz |
|----------|---|

ACCESSORI - ACCESSORIES - ACCESSOIRES - ZUBEHÖRE

| Modello - Model - Modèle - Modell | 9CE6A | 9CE6P | 9CE6FE |
|---|-----------|-------|--------|
| Kit porta a battente - Hinged door Porte battante - Drehtür | KP1D/KP1S | - | - |
| Griglia forno - Oven grid Grille pour four - Gitter für ofen | - | - | GF1 |